

# Pochons de sel - Ceintures de sel.

## MODELES & TARIFS

### Fabrication :





Tous les modèles sont fabriqués en Provence (13) dans des tissus écologiques recyclés (lin/coton) sans métal pour permettre une libre circulation de l'énergie (fermeture par scratch). Lavables en machine à 30° (scratches fermés). Livrés avec une housse.

### Usage :

Leur usage est personnel (le sel absorbe toxines, énergies lourdes, ...) et de longue durée si vous suivez attentivement la \*notice d'utilisation.

### Quel modèle choisir ?

Il existe différents modèles adaptables aux parties du corps pour lesquels ils sont utilisés.

POIGNET	CHEVILLE	GENOU	DOS
→ Problème canal 	→ Problème tendinite, 	Utilisable pour l'épaule, le cou ... → Problème tendinite, arthrose 	→ Problème nerf sciatique, zone sacrum 
20€	25€	30€	40€

Bon de commande à remplir en annexe.

### \*notice d'utilisation :

Utiliser du **sel fin raffiné non traité**. Remplir chaque alvéole, en ouvrant délicatement les scratches. Refermer les scratches et mettre la ceinture à chauffer dans une cocotte en terre ou verre avec couvercle, soit au micro-onde, soit dans le four. Entre 10 et 20min à 100°C selon la taille de la ceinture. Vous pouvez réutiliser le même sel indéfiniment, rajouter simplement de temps à autre une pincée de sel « neuf » dans chaque alvéole. Conserver la ceinture dans un endroit sec, à l'abri de l'humidité.

**Contre-indication** : si la zone est enflée, rouge, chaude et très enflammée. Dans ce cas, utiliser le sel froid (après un moment au congélateur)